

УТВЕРЖДАЮ

Заместитель главы Администрации

Петрозаводского городского округа -

председатель комитета социального развития



Р.Е. Ермоленко

2017 г.

План финансово-хозяйственной деятельности на 2018 год

Дата составления	01.01.2018
Наименование муниципального учреждения:	Муниципальное бюджетное общеобразовательное учреждение Петрозаводского городского округа "Лицей № 40"
Адрес фактического местонахождения	185001, Республика Карелия, г. Петрозаводск, ул. Белорусская, д. 1
Код по реестру участников бюджетного процесса, а также юридических лиц, не являющихся участниками бюджетного процесса	
ИНН / КПП	1001034903/100101001
Наименование структурного подразделения Администрации Петрозаводского городского округа, в ведении которого находится муниципальное учреждение	Комитет социального развития
Единица измерения:	руб.
Код по ОКЕИ	383

1. Сведения о деятельности муниципального учреждения

1.1. Цели деятельности Учреждения: предоставление общедоступного и бесплатного общего образования по образовательным программам начального общего, основного общего и среднего общего образования.

1.2. Основные виды деятельности Учреждения: предоставление начального общего образования, основного общего образования, среднего общего образования.

1.3. Перечень услуг (работ), осуществляемых на платной основе: реализация дополнительных общеобразовательных программ в соответствии с лицензией на право ведения образовательной деятельности, выданной Учреждению, различных направленностей в соответствии с действующим законодательством Российской Федерации; организация и проведение спортивно-оздоровительных мероприятий; присмотр и уход за детьми младшего школьного возраста; консультации педагога-психолога, социального педагога; организация отдыха и развлечений, культуры и спорта; полиграфическая деятельность, оказание услуг по изданию и тиражированию печатной учебной, учебно-методической, включая аудиовизуальную, продукции различного вида и назначения (учебники, учебно-методические пособия и материалы, лекции, информационные и другие материалы), ксерокопирование; предоставление услуг, связанных с организацией и проведением выставок, презентаций, круглых столов, семинаров, конференций, конкурсов и иных аналогичных мероприятий; услуги доступа к сети Интернет с использованием оборудования и технических возможностей Учреждения; предоставление секретарских, редакторских услуг и услуг по переводу; сдача в аренду муниципального имущества, закрепленного за Учреждением на праве оперативного управления, с согласия Учредителя.

II. Показатели финансового состояния муниципального учреждения

Наименование показателя	Сумма
I. Нефинансовые активы, всего:	53 177 626,34
из них:	
1.1. Общая балансовая стоимость недвижимого муниципального имущества, всего	29 477 449,30
в том числе:	
1.1.1. Стоимость имущества, закрепленного собственником имущества за муниципальным учреждением на праве оперативного управления	0,00
1.1.2. Стоимость имущества, приобретенного муниципальным учреждением за счет выделенных собственником имущества учреждения средств	
1.1.3. Стоимость имущества, приобретенного муниципальным учреждением за счет доходов, полученных от платной и иной приносящей доход деятельности	
1.1.4. Остаточная стоимость недвижимого муниципального имущества	29 477 449,30
1.2. Общая балансовая стоимость движимого муниципального имущества, всего	23 700 177,04
в том числе:	
1.2.1. Общая балансовая стоимость особо ценного движимого имущества	9 658 179,71
1.2.2. Остаточная стоимость особо ценного движимого имущества	1 061 586,90
II. Финансовые активы, всего	0,00
из них:	
2.1. Денежные средства муниципального учреждения всего	0,00
в том числе:	
2.1.1. Денежные средства муниципального учреждения на счетах	
2.1.2. Денежные средства муниципального учреждения, размещенные на депозиты в кредитной организации	
2.2. Иные финансовые инструменты	
2.3. Дебиторская задолженность по доходам, полученным за счет средств бюджета Петрозаводского городского округа	
2.4. Дебиторская задолженность по выданным авансам, полученным за счет средств бюджета Петрозаводского городского округа всего:	0,00
в том числе:	
2.4.1. по выданным авансам на услуги связи	
2.4.2. по выданным авансам на транспортные услуги	
2.4.3. по выданным авансам на коммунальные услуги	
2.4.4. по выданным авансам на услуги по содержанию имущества	
2.4.5. по выданным авансам на прочие услуги	
2.4.6. по выданным авансам на приобретение основных средств	
2.4.7. по выданным авансам на приобретение нематериальных активов	
2.4.8. по выданным авансам на приобретение производственных активов	
2.4.9. по выданным авансам на приобретение материальных запасов	
2.4.10. по выданным авансам на прочие расходы	
2.5. Дебиторская задолженность по выданным авансам за счет доходов, полученных от приносящей доход деятельности, всего:	0,00
в том числе:	
2.5.1. по выданным авансам на услуги связи	
2.5.2. по выданным авансам на транспортные услуги	
2.5.3. по выданным авансам на коммунальные услуги	
2.5.4. по выданным авансам на услуги по содержанию имущества	
2.5.5. по выданным авансам на прочие услуги	
2.5.6. по выданным авансам на приобретение основных средств	
2.5.7. по выданным авансам на приобретение нематериальных активов	
2.5.8. по выданным авансам на приобретение производственных активов	
2.5.9. по выданным авансам на приобретение материальных запасов	
2.5.10. по выданным авансам на прочие расходы	
III. Обязательства, всего	0,00
из них:	
3.1. Просроченная кредиторская задолженность	0,00

3.2. Кредиторская задолженность за счет средств бюджета Петрозаводского городского округа, всего:	0,00
в том числе:	
3.2.1. по заработной плате	
3.2.2. страховым взносам	
3.2.3. по оплате услуг связи	
3.2.4. по оплате транспортных услуг	
3.2.5. по оплате коммунальных услуг	
3.2.5. по оплате услуг по содержанию имущества	
3.2.7. по оплате прочих услуг	
3.2.8. по приобретению основных средств	
3.2.9. по приобретению нематериальных активов	
3.2.10. по приобретению непроизводственных активов	
3.2.11. по приобретению материальных запасов	
3.2.12. по оплате прочих расходов	
3.2.13. по платежам в бюджет	
3.2.14. по прочим расчетам с кредиторами	
3.3. Кредиторская задолженность за счет доходов, полученных от приносящей доход деятельности, всего:	0,00
в том числе:	
3.3.1. заработной плате	
3.3.2. по страховым взносам	
3.3.3. по оплате услуг связи	
3.3.4. по оплате транспортных услуг	
3.3.5. по оплате коммунальных услуг	
3.3.6. по оплате услуг по содержанию имущества	
3.3.7. по оплате прочих услуг	
3.3.8. по приобретению основных средств	
3.3.9. по приобретению нематериальных активов	
3.3.10. по приобретению непроизводственных активов	
3.3.11. по приобретению материальных запасов	
3.3.12. по оплате прочих расходов	
3.3.13. по платежам в бюджет	
3.3.14. по прочим расчетам с кредиторами	

III. Показатели по поступлениям и выплатам учреждения
муниципального учреждения на 2018 год

Наименование показателя	Код строки	Объем финансового обеспечения, руб.							
		Код по бюджетной классификации Российской Федерации		Всего	в том числе				
		Вид расходов	КОСГУ		Субсидия на финансовое обеспечение выполнения муниципального задания из бюджета Петроградского городского округа	Субсидии на осуществление капитальных вложений	Поступления от оказания услуг (выполнения работ) на платной основе и от иной приносящей доход деятельности		
1	2	3	4	5	6	7	8	9	10
Поступления от доходов, в том числе:	100	X	X	55 765 913,82	54 117 413,82			1 648 500,00	
Доходы от собственности	110	X	120	35 000,00	X	X		35 000,00	X
Доходы от оказания услуг, работ	120	X	130, 180	55 730 913,82	54 117 413,82	X		1 613 500,00	X
Доходы от штрафов, пеней, иных сумм принудительного изъятия	130	X	140	0,00	X	X		0,00	X
Безвозмездные поступления от международных организаций, правительства иностранных государств, международных финансовых организаций	140	X	152, 153	0,00	X	X		0,00	X
Иные субсидии, предоставляемые из бюджета	150	X	180	0,00	X			X	X
Прочие доходы	160	X	180	10 000,00	X	X		10 000,00	X
Доходы от операций с активами, всего:	170	X	X		X	X			X
в том числе:	X	X	X		X	X			X
от операций с нефинансовыми активами, всего:	171	X	400	0,00	X	X		0,00	X
из них:	X	X	X		X	X			X
от выбытия основных средств	171.1	X	410	0,00	X	X		0,00	X
от выбытия нематериальных активов	171.2	X	420	0,00	X	X		0,00	X
от выбытия непроисловственных активов	171.3	X	430	0,00	X	X		0,00	X
от выбытия материальных запасов	171.4	X	440	0,00	X	X		0,00	X
в том числе: от операций с финансовыми активами	172	X	600	0,00	X	X		0,00	X
Доходы от операций с активами	180	X	170	0,00	X	X		0,00	X
Выплаты по расходам, в том числе:	200	X	X	55 765 913,82	54 117 413,82			1 648 500,00	
Выплаты персоналу, всего:	210	100	X	50 635 084,21	50 159 854,21			475 230,00	
из них: оплата труда и начисления на выплаты по оплате труда	211	111, 119	X	50 395 824,21	49 920 594,21			475 230,00	
в том числе:	X	X	X	X	X	X		X	X
заработная плата	212	111	211	38 322 516,82	37 957 516,82			365 000,00	
начисления на выплаты по оплате труда	213	119	213	12 073 307,39	11 963 077,39			110 230,00	
прочие выплаты	214	112	212	239 260,00	239 260,00			0,00	
транспортные услуги	215	112	222	0,00	0,00			0,00	
пособия по социальной помощи населению	216	112	262	0,00	0,00			0,00	
прочие расходы	217	112	290	0,00	0,00			0,00	
Социальные и иные выплаты населению, всего	220	300	X	0,00	0,00			0,00	
в том числе:	X	X	X	X	X	X		X	X
пособия по социальной помощи населению	221	300	362	0,00	0,00			0,00	
прочие расходы	222	300	290	0,00	0,00			0,00	
Уплата налогов, сборов и иных платежей	230	850	290	496 639,00	496 639,00			0,00	
Безвозмездные перечисления организациям	240	600, 800	241	0,00	0,00			0,00	
250									
Прочие расходы (кроме расходов на закупку товаров, работ, услуг)									
Расходы на закупку товаров, работ, услуг, всего	260	200	X	4 634 190,61	3 460 920,61			1 173 270,00	
в том числе:	X	X	X	X	X	X		X	X
услуги связи	261	200	221	53 400,00	53 400,00			0,00	
равенные услуги	262	200	222	0,00	0,00			0,00	
коммунальные услуги	263	200	223	2 900 000,00	2 376 500,00			523 500,00	
аренда плата за пользование имуществом	264	200	224	0,00	0,00			0,00	
работы, услуги по содержанию имущества	265	200	225	579 510,00	536 740,00			42 770,00	
прочие работы, услуги	266	200	226	305 000,00	105 000,00			200 000,00	
прочие расходы	267	200	290	32 000,00	0,00			32 000,00	
увеличение стоимости основных средств	268	200	310	429 280,61	389 280,61			40 000,00	
увеличение стоимости материальных запасов	269	200	340	335 000,00	0,00			335 000,00	
Поступление финансовых активов, всего:	300	X	X	0,00	0,00			0,00	
из них:	X	X	X	X	X	X		X	X
увеличение остатков средств	310	X	510	0,00	0,00			0,00	
прочие поступления	320	X		0,00	0,00			0,00	
Выбытие финансовых активов, всего	400	X	X	0,00	0,00			0,00	
в том числе:	X	X	X	X	X	X		X	X
уменьшение остатков средств	410	X	610	0,00	0,00			0,00	
прочие выбытия	420	X		0,00	0,00			0,00	
Остаток средств на начало года	500	X	X	0,00	0,00			0,00	
Остаток средств на конец года	600	X	X	0,00	0,00			0,00	

IV. Показатели выплат по расходам на закупку товаров, работ, услуг муниципального учреждения

Наименование показателя	Код строки	Год начала закупки	Сумма выплат по расходам на закупку товаров, работ и услуг, руб. в том числе:																	
			всего на закупки						в соответствии с Федеральным законом от 5 февраля 2013 г. № 44-ФЗ "О контрактной системе в сфере закупок товаров, работ, услуг для обеспечения государственных и муниципальных нужд"						в соответствии с Федеральным законом от 18 июля 2011 г. № 223-ФЗ "О закупках товаров, работ, услуг отдельными видами юридических лиц"					
			на 2018 г. очередной финансовый год	на 2019 г. 1-ый год планового периода	на 2020 г. 2-ой год планового периода	на 2018 г. очередной финансовый год	на 2019 г. 1-ый год планового периода	на 2020 г. 2-ой год планового периода	на 2018 г. очередной финансовый год	на 2019 г. 1-ый год планового периода	на 2020 г. 2-ой год планового периода	на 2018 г. очередной финансовый год	на 2019 г. 1-ый год планового периода	на 2020 г. 2-ой год планового периода						
2	3	4	5	6	7	8	9	10	11	12										
Выплаты по расходам на закупку товаров, работ, услуг																				
всего:	0001	X	4 634 190,61	4 791 320,61	4 918 002,61	3 460 920,61	3 618 050,61	3 744 732,61	1 173 270,00	1 173 270,00	1 173 270,00									
в том числе: на оплату контрактов, заключенных до начала очередного финансового года:	1001	X	0,00	0,00	0,00	0,00	0,00	0,00	0,00	0,00	0,00							0,00		
на закупку товаров, работ, услуг по году начала закупки:	2001	X	4 634 190,61	4 791 320,61	4 918 002,61	3 460 920,61	3 618 050,61	3 744 732,61	1 173 270,00	1 173 270,00	1 173 270,00									

V. Справочная информация

Наименование показателя	Код строки	Сумма (тыс. руб.)
1	2	3
Объем публичных обязательств, всего:	010	


Директор МОУ "Лицей № 40"


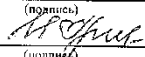
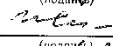

Начальник управления финансов и экономики комитета социального развития

Руководитель МУ, ЦБ №

Исполнитель
тел: 77-36-70

" Лицей № 2017



	С.В. Савицкая
<small>(подпись)</small>	<small>(расшифровка подписи)</small>
	И.В. Гридчина
<small>(подпись)</small>	<small>(расшифровка подписи)</small>
	И.В. Синева
<small>(подпись)</small>	<small>(расшифровка подписи)</small>
	В.О. Цуканова
<small>(подпись)</small>	<small>(расшифровка подписи)</small>