

СИСТЕМА ОБЯЗАТЕЛЬНОГО ПЕНСИОННОГО СТРАХОВАНИЯ ПФР



ПЕНСИОННЫЙ ФОНД
РОССИЙСКОЙ ФЕДЕРАЦИИ




Пусть у вас всё сложится к лучшему!

А зачем о Пенсионном фонде мне знать сейчас?

**ВОПРЕКИ НАЗВАНИЮ,
ПЕНСИОННЫЙ ФОНД РОССИЙСКОЙ ФЕДЕРАЦИИ
(ПФР) ЗАНИМАЕТСЯ НЕ ТОЛЬКО
ВЫПЛАТОЙ ПЕНСИЙ ПОЖИЛЫМ ЛЮДЯМ.
МЫ СОПРОВОЖДАЕМ ЧЕЛОВЕКА С САМЫХ
ПЕРВЫХ ДНЕЙ ЕГО ЖИЗНИ. НЕ ВЕРИТЕ?**

ПОКА МОЛОД - НЕ ЗАБЫВАЙ О ПЕНСИОННОМ ФОНДЕ



а именно:

ШАГ 1 - РЕГИСТРИРУЙСЯ

ШАГ 2 - ГРАМОТНО РАБОТАЙ

ШАГ 3 - НАКАПЛИВАЙ

ШАГ 4 - УПРАВЛЯЙ И СЛЕДИ

ШАГ №1 - РЕГИСТРАЦИЯ



**А у ВАС есть «пластиковая зеленая карточка»,
свидетельство обязательного
пенсионного страхования,
СНИЛС?**

СНИЛС

СНИЛС



Подтверждение того, что гражданин является участником ОПС, - является наличие у него страхового свидетельства ОПС (обычно это зеленая пластиковая или ламинированная карточка).

СНИЛС – Страховой Номер Индивидуального Лицевого Счета гражданина в системе ОПС.

СНИЛС - единственный идентификатор персональных данных граждан во всех федеральных и региональных ведомствах России

Зачем нужен СНИЛС?



1. При устройстве на работу – потребуют СНИЛС
2. На СНИЛС сразу же пойдут отчисления с зарплаты (чем больше получаешь и чем дольше работаешь – тем больше пенсия)
3. СНИЛС – ключ к электронной России (на основе свидетельства будет выпущена универсальная электронная карта).



ШАГ №2 - РАБОТА

Работа ведь уже не за горами, не так ли?
От того, насколько грамотно ты будешь
взаимодействовать с работодателем -
зависит твое благополучие.

✓ Важно **ОФИЦИАЛЬНО**
устраиваться на работу

✓ Важно работать там, где платят
БЕЛУЮ ЗАРПЛАТУ,
а не «в конвертах»



Как проверить работодателя?



1. РАБОТОДАТЕЛЬ (страхователь) обязан ежеквартально не позднее 15-го числа второго календарного месяца, следующего за отчетным периодом, **предоставлять каждому застрахованному лицу копию сведений ПУ**, содержащих в том числе данные о начисленной заработной плате и иных выплатах в пользу работника, периодах работы и условиях труда.



2. САМОСТОЯТЕЛЬНО в ПФР -
раз в год

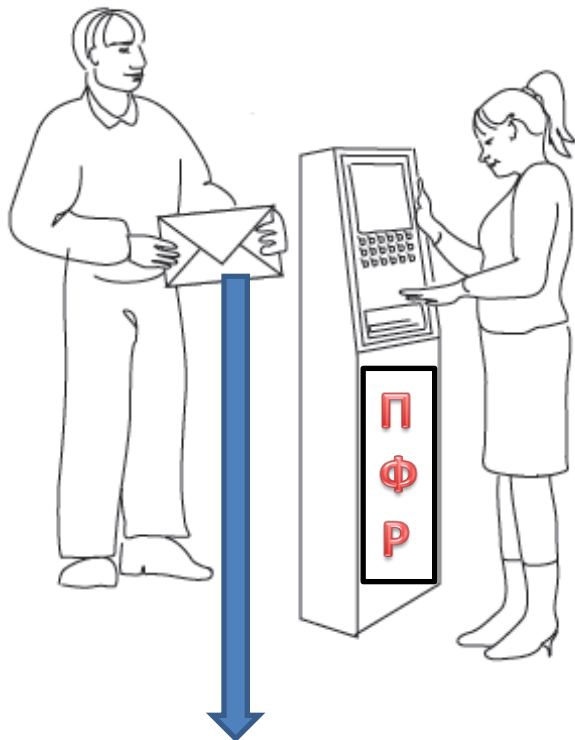
3. ИНТЕРНЕТ - через Единый портал государственных услуг (стоит зарегистрироваться на портале, ведь он позволит без очереди получить загранпаспорт или оплатить штраф в ГИБДД и т.д.).

4. ЧЕРЕЗ КРЕДИТНУЮ ОРГАНИЗАЦИЮ,
в частности через подразделения
Сбербанка России



ИНФОРМИРОВАНИЕ ЗЛ-

Выписка из лицевого счета застрахованного лица



Сведения о застрахованном лице:

Фамилия **ИВАНОВ**
 Имя **ИВАН**
 Отчество **ИВАНОВИЧ**
 Пол **Мужской**
 Дата рождения **14.05.1981**
 Место рождения:
 город (село, дер., ...) **БОРОНЕЖ**
 район
 область(край, респ., ...) **БОРОНЕЖ**
 страна

Страховой номер индивидуального лицевого счета: **100-005-010- 43**

Страхователь:

Наименование: **ООО "ТТС"**
 Регистрационный номер в ПФР **009-019-041014**
 Отчетный период I полугодие 2010 года Системный номер документа: **009019 20100011584 (164)** Дата составления на: ****
 Тип сведений: за отчетный период Код категории застрахованного лица: **НР** Дата представления в ПФР: ****

Сумма страховых взносов на страховую часть пенсии (руб):

начислено **7721.14 руб**
 из них учтено в РПК **5515.10 руб**
 уплачено **6397.55 руб**
 из них учтено в РПК **4569.67 руб**

Сумма страховых взносов на накопительную часть трудовой пенсии (руб):

начислено **3309.06 руб**
 уплачено **2727.08 руб**
 учтено **2727.08 руб**

Периоды работы за расчетный период

Начало периода (дд.мм.гггг)	Конец периода (дд.мм.гггг)	Территориальные условия (код)	Особые условия труда (код)	Исчисление страхового стажа		Условия для досрочного назначения трудовой пенсии	
				основание (код)	дополнительные сведения	основание (код)	дополнительные сведения
03.06.2010	30.06.2010	РКС /0.00	/				



Зачем соблюдать строгие формальности с работодателем?

Дело в том, что все отчисления с заработка гражданина фиксируются на индивидуальном счете (том самом, что содержит СНИЛС). И если:

Если наступит старость или инвалидность – гражданину будет назначена **ПЕНСИЯ**

Если гражданин умрет – его несовершеннолетним **детям** будет назначена **ПЕНСИЯ** по случаю потери кормильца

Если гражданин умрет – его близким **родственникам** будет выплачена накопительная часть пенсии (**выплаты правопреемникам**)


И ВСЕ ЭТИ ВЫПЛАТЫ ЗАВИСЯТ ОТ:

1. ТОГО, СКОЛЬКО ГРАЖДАНИН ЗАРАБАТЫВАЕТ
2. ОТ ТОГО, ТРУДИТСЯ ОН ОФИЦИАЛЬНО ИЛИ НЕТ



КСТАТИ, а из чего состоит ПЕНСИЯ?

Итак, основа пенсии – страховые взносы твоих работодателей (отчисления с зарплаты). Страховые взносы, которые работодатель перечислил за тебя, формируются на твоём индивидуальном лицевого счете в ПФР, но не как реальные деньги, а в виде пенсионных прав. Сами деньги идут на выплату пенсий нынешним пенсионерам. Так устроена пенсионная система России.



СЧ – формируется из

- 1) ФБР – гарантирован государством всем работающим гражданам,
- 2) страховых взносов работодателей

НЧ – введена недавно, имеется как раз у молодежи.

ЗАВИСИТ ОТ
ЗАРАБОТКА и
СТАЖА

ЗАВИСИТ ОТ ЗАРАБОТКА
и ТВОЕГО УМЕНИЯ БЫТЬ
ИНВЕСТОРОМ

ШАГ №3 – НАКОПЛЕНИЯ

ИМЕЮТ ПЕНСИОННЫЕ НАКОПЛЕНИЯ:

2002-2004

- МУЖЧИНЫ – 1953 по 1966 года рождения

2002-2004

- ЖЕНЩИНЫ – 1957 по 1966 года рождения

с 2002 г.

- МУЖЧИНЫ и ЖЕНЩИНЫ – 1967 года рождения и моложе



ПОСТАНОВЛЕНИЕ ПРАВИТЕЛЬСТВА РФ № 741 ОТ 3 НОЯБРЯ 2007Г.



УСЛОВИЕ – НЧ ПЕНСИИ УМЕРШЕМУ ЗЛ НЕ НАЗНАЧАЛАСЬ

ШАГ №4 – ИНВЕСТИРОВАНИЕ

Накопительной частью пенсии
ты вправе распоряжаться
по-своему.

Все инструменты для этого даны
законодательством.

*Это совсем несложно – быть
инвестором.*

Во взрослой жизни тебе придется
«придумывать», как заработать деньги.
Как дополнительно заработать пенсию
– сейчас расскажем...





Первый способ – оставить свои пенсионные накопления в Пенсионном фонде и выбрать для их инвестирования частную управляющую компанию. Такая компания может предложить несколько вариантов инвестирования (инвестиционных портфелей), а ты уже выберешь тот, который подходит тебе.

Второй способ – также оставить свои пенсионные накопления в Пенсионном фонде, но инвестировать их через государственную управляющую компанию. ГУК имеет два инвестиционных портфеля – расширенный и консервативный. Если ты вообще не выбираешь способ инвестирования своих пенсионных накоплений, то они автоматически перейдут в расширенный портфель ГУК. Если ты хочешь перевести их в консервативный, то для этого нужно подать заявление в Пенсионный фонд.



Третий способ – перевести свои пенсионные накопления в негосударственный пенсионный фонд. Потом НПФ будет выплачивать тебе твою пенсию.

Выбирай! Будь инвестором!

Новая пенсионная формула проще, чем кажется

$$\text{ПЕНСИЯ} = A \times B + C + d$$

A – ваши пенсионные баллы

B – стоимость одного балла

C – фиксированная выплата

d – накопительная пенсия

Плюс за каждый год более позднего выхода на пенсию даются **премиальные баллы** и увеличивается **фиксированная выплата**.

$$\text{ПЕНСИЯ} = A \times B + C + d$$

A

- Ваши пенсионные права за каждый год будут записываться **в баллах** – индивидуальных пенсионных коэффициентах.
- Количество баллов за год зависит **от вашей официальной зарплаты**.
- **Чем выше зарплата, тем больше баллов.**
- **Максимальное число баллов за год – 10** (при отказе от формирования пенсионных накоплений и у граждан старше 1966 г. р.) **При формировании пенсионных накоплений – 6,25 баллов.**

$$\text{ПЕНСИЯ} = A \times B + C + d$$

В

- **Стоимость пенсионного балла ежегодно устанавливается федеральным законом.**
- **Стоимость пенсионного балла ежегодно увеличивается как минимум на уровень инфляции.**
- **Стоимость пенсионного балла публикуется в СМИ и Интернете.**

$$\text{ПЕНСИЯ} = A \times B + C + d$$

С

- **Фиксированная выплата – гарантированная государством выплата** получателю страховой пенсии.
- Аналог сегодняшнего фиксированного базового размера страховой части трудовой пенсии по старости. Его размер в 2014 году в районах Крайнего Севера Карелии – **5865,5 рублей**, в МКС – **5083,4 руб.**
- Ежегодно устанавливается Правительством РФ.
- Ежегодно увеличивается как минимум на уровень инфляции.
- Публикуется **в СМИ и Интернете.**

$$\text{ПЕНСИЯ} = A \times B + C + d$$

d


➤ Формируется по Вашему выбору.

➤ Сделайте выбор в 2014-2015 году.

➤ Порядок назначения и выплаты средств пенсионных накоплений не меняется.

➤ Расчет: сумма пенсионных накоплений делится на ожидаемой период выплаты накопительной части трудовой пенсии. Сегодня – 228 месяца

Выбор:



формируйте в повышенном размере страховую пенсию (AxB)

или

продолжайте формировать пенсионные накопления



15

лет стажа
(с 2024 года)

30

пенсионных баллов
(с 2025 года)

достижение

55/60

лет



**Таковы минимальные требования для
получения права на страховую пенсию по
старости.**

Пенсионные баллы – каждый год

$$\begin{array}{l} \text{количество} \\ \text{пенсионных} \\ \text{баллов за} \\ \text{один} \\ \text{год} \end{array} = \frac{\text{сумма уплаченных страховых} \\ \text{взносов на страховую пенсию}}{\text{сумма страховых взносов} \\ \text{с максимальной взносооблагаемой} \\ \text{заработной платы}} \times 10$$

Максимальное количество баллов – 10.

✓ Только с «белой» зарплаты работодатели платят взносы в Пенсионный фонд.

✓ Только с «белой» зарплаты формируется ваша будущая пенсия.

Пенсионные баллы даются не только за трудовую деятельность

Пенсионные баллы даются:
за каждый год отпуска по уходу за ребенком



1,8 балла



3,6 балла



5,4 балла



5,4 балла

Пример:

24,3 балла приобретает мама четырех детей, с каждым из которых она провела в отпуске по уходу 1,5 года.

за каждый год воинской службы по призыву



1,8 балла

за каждый год ухода за инвалидами I группы, детьми-инвалидами, лицами старше 80 лет



1,8 балла

Узнайте о будущей пенсии больше!



На сайтах Минтруда РФ и Пенсионного фонда РФ размещён пенсионный калькулятор, позволяющий рассчитать условный размер пенсии по новой пенсионной формуле.

www.rosmintrud.ru

www.pfrf.ru